

Инструкция по переходу с аккаунта app.guardsaas.com на сервер app.guardsaas.ru

Для перехода аккаунта на сервер app.guardsaas.ru выполните следующие действия:

- Зарегистрируйте аккаунт на app.guardsaas.ru с тем же почтовым адресом (логином) что и на сервере app.guardsaas.com. Если возникнут проблемы с регистрацией, замените почту на сервере app.guardsaas.com на другую, которая зарегистрирована с территории России. Затем проведите регистрацию в app.guardsaas.ru на новую почту.
- Сделайте экспорт сотрудников из аккаунта на сервере app.guardsaas.com в XML файл – кнопка «Экспорт» на вкладке «Сотрудники»: <https://app.guardsaas.com/employee/list>
- Импортируйте полученный файл в аккаунт app.guardsaas.ru – кнопка Импорт на вкладке «Сотрудники»: <https://app.guardsaas.ru/employee/list>

Все действия нужно делать от главного пользователя аккаунта (не через дополнительного пользователя).

- Вручную создайте нужные объекты на сервере RU.
- Перенастройте конвертеры и IP контроллеры на сервер hw.guardsaas.ru

Переключение конвертеров (IP-контроллеров) на сервер RU

Конвертеры (IP-Контроллеры) переключаются двумя способами:

1. Локально (вручную);
2. Через приложение для смартфона IP Find.

Локально:

Конвертер Z-397 (мод. WEB):

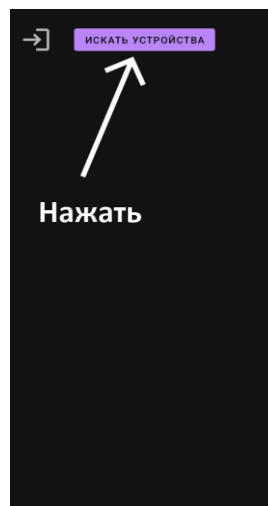

- 1) Подключить конвертер к компьютеру по USB (нужен кабель)
- 2) Открыть файл CONFIG.CFG
- 3) Исправить hw.guardsaas.com на hw.guardsaas.ru
- 4) Сохранить файл и подключить устройство обратно в сеть.

IP-Контроллеры настраиваются через их собственный web-интерфейс согласно инструкции. Изменить нужно имя сервера hw.guardsaas.com на hw.guardsaas.ru

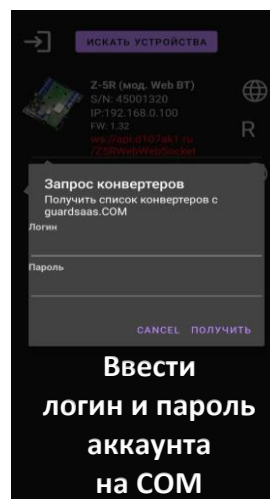
Через приложение для смартфона IP Find:

Для перевода ip-контроллера с guardsaas.com на guardsaas.ru нужно скачать и установить на смартфон приложение: [com.ironlogic.ipfind v2.apk](https://com.ironlogic.ipfind.v2.apk). **Конвертеры (IP-контроллеры) должны находиться в одной сети со смартфоном.**

Запустить приложение и нажать кнопку «Искать устройства»:



После появления списка найденных устройств нажать на кнопку «Запрос конвертеров» и ввести логин и пароль аккаунта на COM. Далее кликнуть по кнопке «Получить».



Выбрать нужный конвертер (IP-контроллер) из списка, нажав на нем. Затем нажать на выбранном конвертере (IP-контроллере) кнопку «R».



Снизу в приложении появится надпись «Сервер изменен. Контроллер (конвертер) перезагружен». Контроллер (конвертер) отключится от сервера COM. **Затем добавьте конвертер (IP-контроллер) на сервере RU!**

Настройка конвертеров (IP-контроллеров) на сервере app.guardsaas.ru

- Зарегистрируйте конвертеры и IP контроллеры на сервере app.guardsaas.ru на вкладке «Оборудование» - «Конвертеры».
- Привяжите контроллеры к объектам, как на старом аккаунте COM. Следует учитывать, что на новых аккаунтах объекты назначаются контроллерам на вкладке «Оборудование» - «Контроллеры» кнопкой «Объекты».

ТИП	S/N	ОПИСАНИЕ	РЕЖИМ	ДЕЙСТВИЕ
Z5R-Net	50448		Норма	⚙️ 👤 🔄 📷 📁 🔄
Z5R-Net	27583		Норма	⚙️ 👤 🔄 📷 📁 🔄
Z5R-Net	19133		Норма	⚙️ 👤 🔄 📷 📁 🔄
Z5R-Net	50427		Норма	⚙️ 👤 🔄 📷 📁 🔄

Объекты

Зоны

Вход

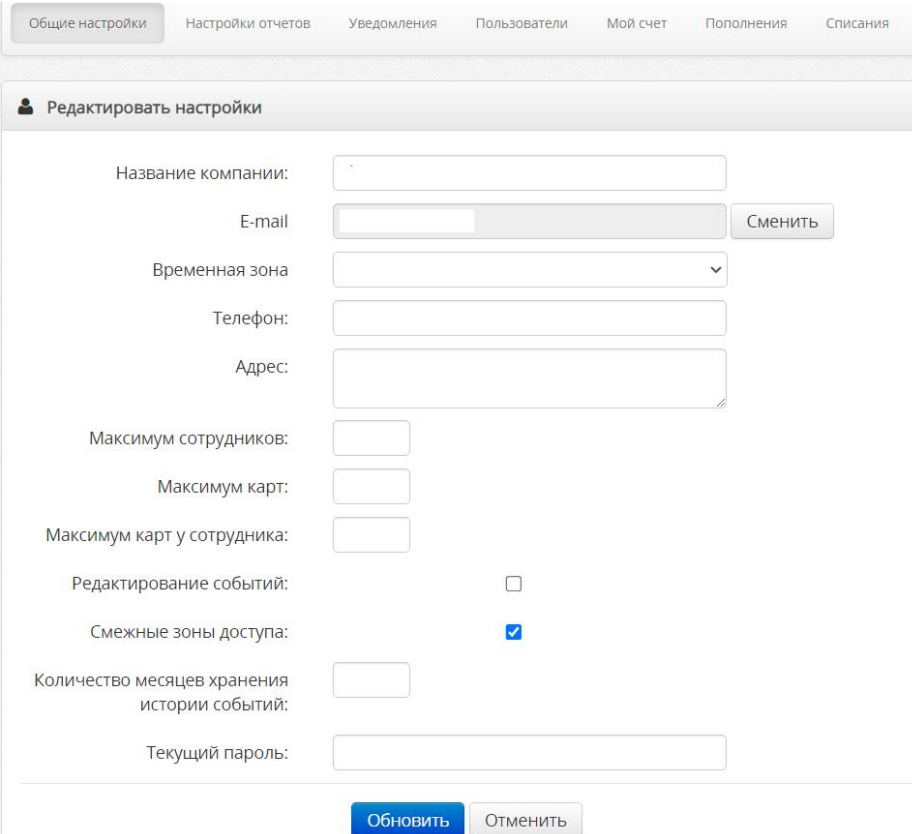
Офис

Инверсия

Реверс Кнопки

Сохранить

Если данная опция не доступна, то её можно включить во вкладке «Кабинет» - «Общие настройки» - «Смежные зоны доступа», установив флаг.



- Проверьте права доступа сотрудников и отделов. Исправьте при необходимости.
- После подключения контроллеров по очереди вычитайте карты из них, нажав кнопку «Вычитать карты из контроллера» в окне «Параметры» выбранного контроллера (вкладка «Оборудование»).



- Выполните полную синхронизацию контроллеров на вкладке «Оборудование» - «Контроллеры».



ВНИМАНИЕ! Удалять контроллеры и конвертеры на сервере app.guardsaas.com НЕ НУЖНО!!!

Данные о проходах и действующие лицензии мы перенесем отдельно по Вашему запросу. Новый аккаунт не требует лицензий в течение 3х месяцев после его регистрации.

Полезные ссылки:

[Первичная настройка конвертера для работы с SaaS](#)

[Настройка конвертера через TELNET](#)

[Поиск конвертера](#)

[Переход на домен RU](#)

[Переход на домен RU личный кабинет](#)

[IP Find. Приложение для поиска в локальной сети IP-контроллеров и web-конвертеров IronLogic для Android](#)

[Инструкция по настройке, подключению и работе оборудования IronLogic с сервисом GuardSaaS](#)