

EAC

ТУ 26.30.50-004-38111914-2018

Изготовитель (Продавец) ООО "ABC",


Россия, г. Санкт-Петербург, ул. Бобруйская, д.7

Дата изготовления (Дата продажи) "___" _____ 20___ г.

www.ironlogic.ru

пс.440

iron  Logic



iron  Logic

СЧИТЫВАТЕЛЬ

MATRIX-II

(МОД. ЕН)

1. ОБЩИЕ СВЕДЕНИЯ

Считыватель **MATRIX-II (мод.ЕН)** используется в системах контроля и управления доступом в качестве считывателя бесконтактных карт PROXIMITY стандарта EM-Marine и HID и передачи кода считанной карты по протоколу iButton (Dallas Touch Memory) или Wiegand 26. Считыватель позволяет в системах СКУД одновременное использование карточек двух стандартов EM-Marine и HID.

2. МОНТАЖ И ПОДКЛЮЧЕНИЕ

Считыватель монтируется на плоской поверхности, в месте, обеспечивающем беспрепятственное поднесение к нему PROXIMITY-карты.

Для монтажа считывателя **MATRIX-II (мод.ЕН)** выполните следующие операции:

1. Разметьте и просверлите отверстия для крепления под размер отверстий считывателя (рис.1).

9. ГАРАНТИЙНЫЕ ОБЯЗАТЕЛЬСТВА

Гарантийный срок эксплуатации 12 месяцев со дня продажи.

Основания для прекращения гарантийных обязательств:

- нарушение настоящего Руководства;
- наличие механических повреждений;
- наличие следов воздействия влаги и агрессивных веществ;
- наличие следов неквалифицированного вмешательства в электрическую схему устройства.

В течение гарантийного срока Изготовитель бесплатно устраняет неисправности устройства, возникшие по его вине, или заменяет неисправное изделие.

Срок службы изделия 6 лет.

7. ПРАВИЛА ТРАНСПОРТИРОВАНИЯ И ХРАНЕНИЯ

Изделие в упакованном виде может транспортироваться в крытых транспортных средствах любого вида при температуре от -50°C до $+50^{\circ}\text{C}$, с защитой его от непосредственного воздействия атмосферных осадков, солнечного излучения и механических повреждений, по правилам перевозки грузов, действующих на соответствующем виде транспорта по ГОСТ 23088-80. Изделие должно храниться в условиях группы Л по ГОСТ 15150-69 (температура от $+5^{\circ}\text{C}$ до $+40^{\circ}\text{C}$, относительная влажность до 80%). Срок хранения 5 лет.

8. РЕАЛИЗАЦИЯ И УТИЛИЗАЦИЯ

Реализация. Реализация изделия производится через торговую сеть. При этом наличие лицензии или специальных разрешений у продавца на торговлю данным товаром не требуется.

Утилизация. Отслужившие свой срок изделия следует сдавать на экологически чистую рекуперацию отходов.

Не выбрасывайте электронные изделия в бытовой мусор!



2. Подсоедините провода к разъёму считывателя в соответствии со схемой (рис.4, 5).

3. В зависимости от того, в какую сторону прокладывается кабель подключения считывателя, удалите тонкую перемычку (рис.3) и проложите кабель.

При подаче питания на считыватель загорается красный светодиод.

4. Установите считыватель и закрепите его винтами.

5. Закройте отверстия на считывателе заглушками из комплекта (рис.2).

Не устанавливайте считыватели на расстоянии ближе 10 см друг от друга!

Для обеспечения удаленности установки считывателя от контроллера (указанной в характеристиках) необходимо использовать UTP-кабель с витой парой, соответствующий стандарту CAT5e (рис.5).

3. РАБОТА СЧИТЫВАТЕЛЯ

Работа считывателя без использования внешнего управления индикацией:

1. При поданном питании, когда в поле считывателя нет идентификатора, светодиод горит красным цветом.
2. В момент поднесения идентификатора происходит чтение его номера. Если это удалось, то светодиод кратковременно меняет свое свечение на зеленый цвет и после этого гаснет, одновременно выдается короткий звуковой сигнал зуммера.
3. Пока идентификатор находится в поле считывателя - светод выключен.

Внешнее управление звуком, красным и зеленым цветом светодиода осуществляется замыканием управляющего контакта (BEEP, LED R, LED G) на общий контакт (GND).

Внешнее управление светодиодами и звуком осуществляется замыканием на общий контакт.

5. КОМПЛЕКТ ПОСТАВКИ

Считыватель MATRIX-II (мод.ЕН)	1 шт.
Дюбель	2 шт.
Заглушки	2 шт.
Шуруп 3x30	2 шт.
Руководство по эксплуатации	1 шт.

6. УСЛОВИЯ ЭКСПЛУАТАЦИИ

Температура окружающей среды:от -40°С до +50°С

Относительная влажность воздуха:не более 98% при 25°С

При изменении условий эксплуатации технические характеристики изделия могут отличаться от номинальных значений.

Считыватель предназначен для эксплуатации в условиях отсутствия: атмосферных осадков, прямых солнечных лучей, песка, пыли и конденсации влаги.

4. ХАРАКТЕРИСТИКИ

Идентификаторы: карты стандарта EM-Marine и HID
Определение стандарта карты:.....автоматическое, без дополнительных настроек
Дальность считывания карт/брелков, см 6-14
Выходной протокол:iButton (Dallas Touch Memory), Wiegand-26
Удалённость считывателя от контроллера в режиме
iButton (Dallas Touch Memory), м до 15
Удалённость считывателя от контроллера в режиме Wiegand, м до 100
Подтверждение считывания карты: сигнал зуммера, двухцветный светодиод
Индикация: внутренняя и от внешнего управления
Напряжение питания постоянного тока, В 12
Потребление тока в режиме ожидания карты, мАне более 35
Размеры, мм 85x44x18

Внешняя индикация может работать в совокупности с внутренней индикацией: по умолчанию используется внутреннее управление и для световой, и для звуковой индикации; после первой подачи внешнего управляющего сигнала, например, для световой индикации этот вид индикации переходит на внешнее управление; звуковая же индикация останется на внутреннем управлении.

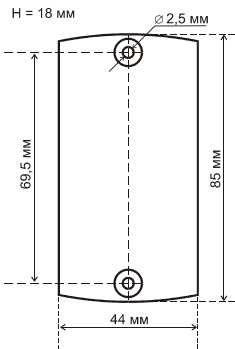


Рис. 1



Рис. 2



Рис. 3

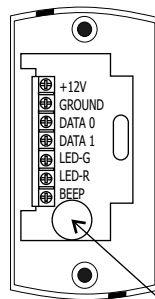


Рис. 4

СХЕМА ПОДКЛЮЧЕНИЯ

Контакты разъёма:

- 1.питание +12В
- 2.общий (Минус)
- 3.выход DATA 0
- 4.выход DATA 1
- 5.LED-G (внешнее управление зелёным)
- 6.LED-R (внешнее управление красным)
- 7.BEEP (внешнее управление звуком)

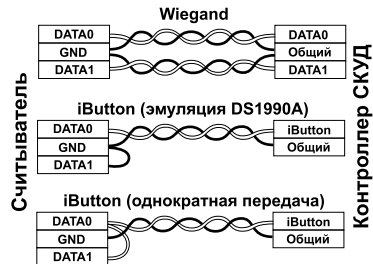


Рис. 5